

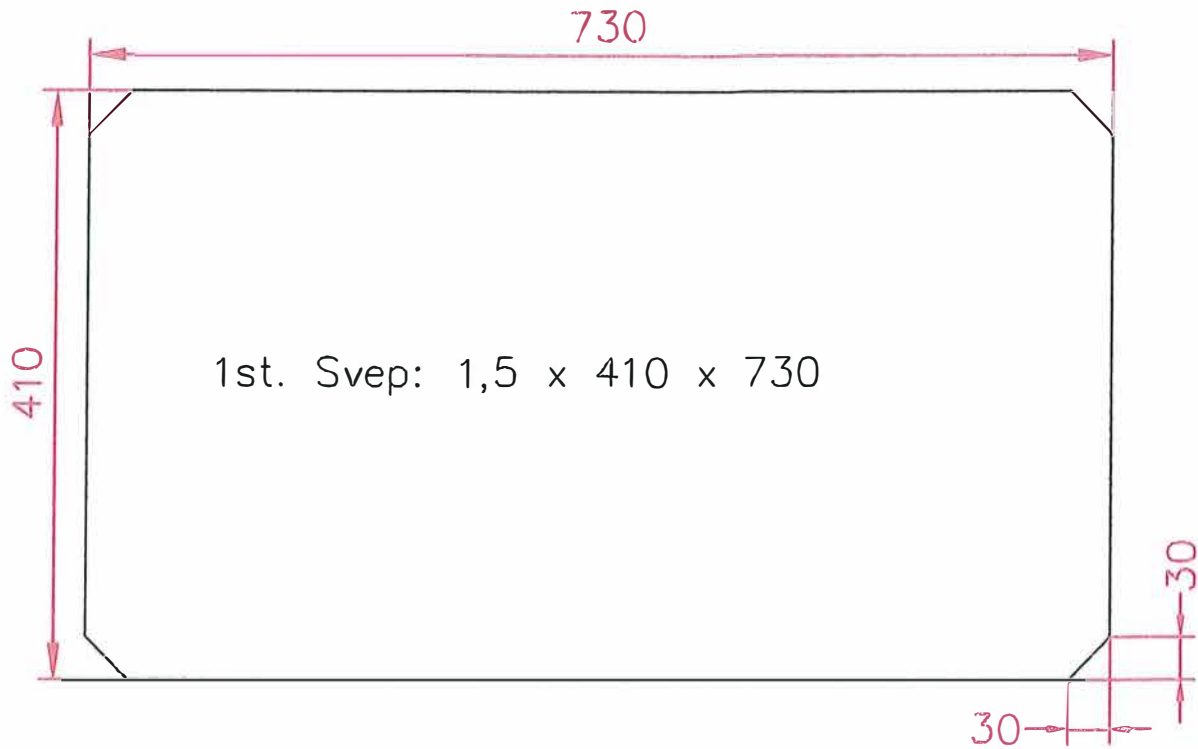
UPPGIFT VEDKORG



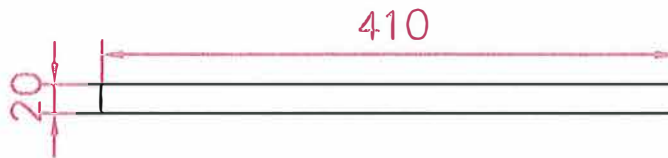
SKOLA: _____

ANSVARIG LÄRARE: _____

DATUM: _____




2st. Handtagsfäste: 3 x 20 x 410



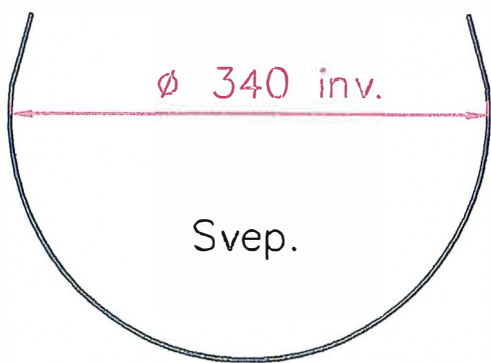
2st. Fötter: 3 x 20 x 500



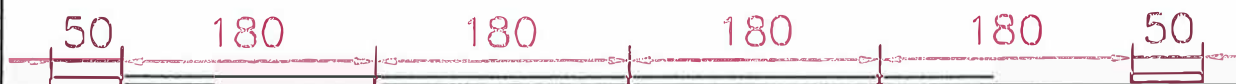
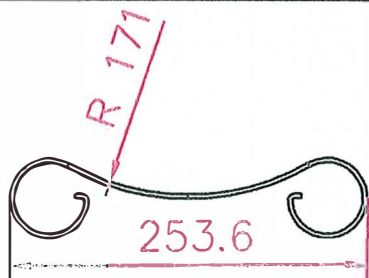
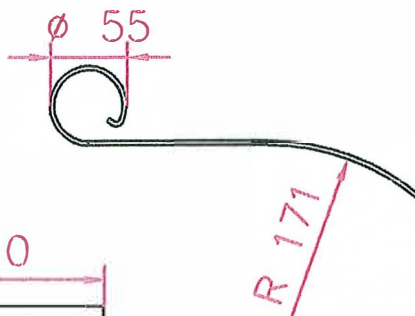
1st. till Handtag: 6 x 6 x 820



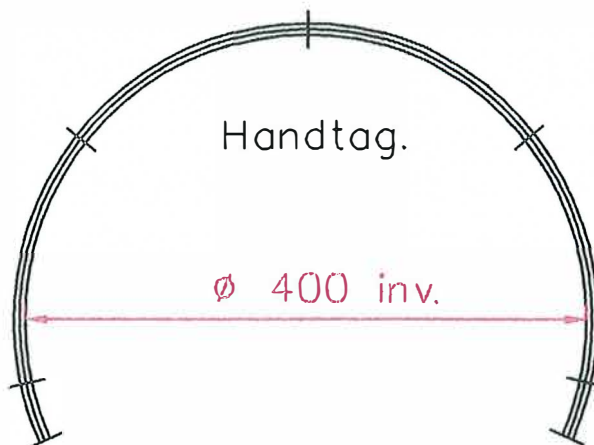
Det.nr	Ant.	Klipp & Kapmått			Material	Stål: SS1312	Anm.	
Konstr: I.K.	Ritad: I.K.	Kop.	Kontr.	Stand.	Godk: I.K.	Skala: 1:5	Ersätter	Ersatt av
Vedkorg							Vedkorg_02	30/7-03
							Ritn.nr: 200302	



OBS. Märk ut dessa mått med rits på samtliga bitar innan rundbockning




OBS. Rundbocka den på högkant.



Det.nr	Ant.	Rundbockning			Material	Stål: SS1312	Anm.	
Konstr: I.K.	Ritad: I.K.	Kop.	Kontr.	Stand.	Godk: I.K.	Skala: 1:5	Ersätter	Ersatt av
Vedkorg							Vedkorg_03	30/7-03
							Ritn.nr: 200303	



Börja med att häfta två och två invändigt



Häfta samman alla fyra på samma sätt

Svetsa samman dom i båda ändarna




2st 10x10x60

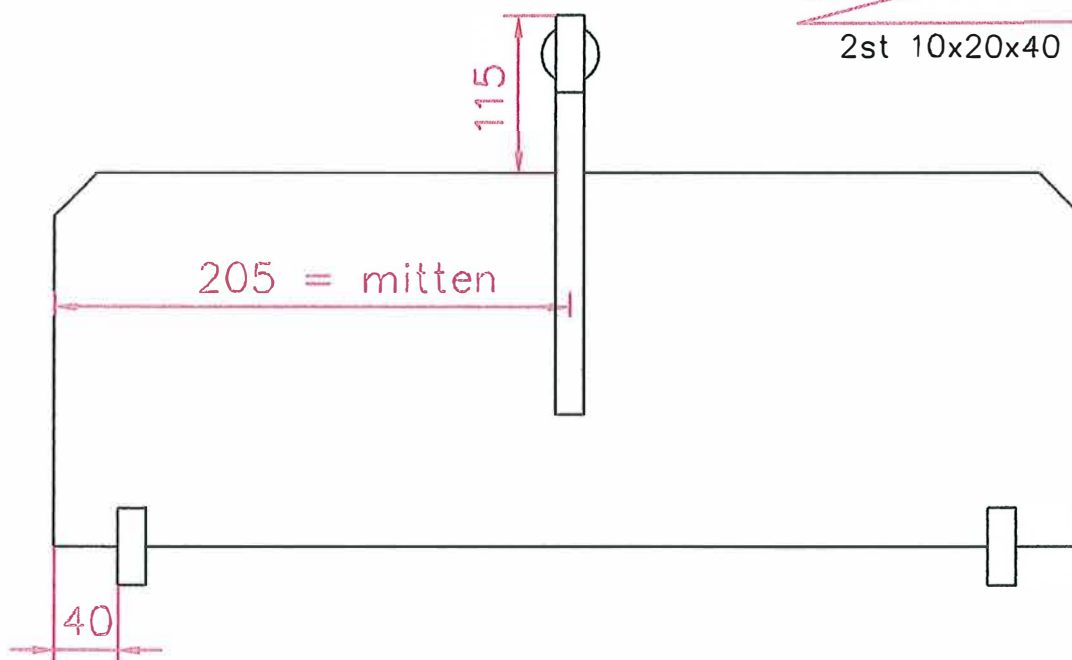


Vrid handtaget ett halvt varv med distanserna i mitten och med hjälp av ett skruvstycke och en skiftnyckel

Svetsa fast plattjärnen i var sin ända



2st 10x20x40



Det.nr	Ant.	Montering			Material	Stål: SS1312	Anm.		
Konstr: I.K.	Ritad: I.K.	Kop.	Kontr.	Stand.	Godk: I.K.	Skala: 1:5	Ersätter	Ersatt ov	
Vedkorg							Vedkorg_04	30/7-03	
							Ritn.nr: 200304		